

Intención de voto en la Provincia de Buenos Aires

Opinión pública, agosto 2017



ÍNDICE

- Ficha técnica
- Intención de voto en la Provincia de Buenos Aires:
 - Análisis del voto
 - Evolución del voto
 - Solidez del voto

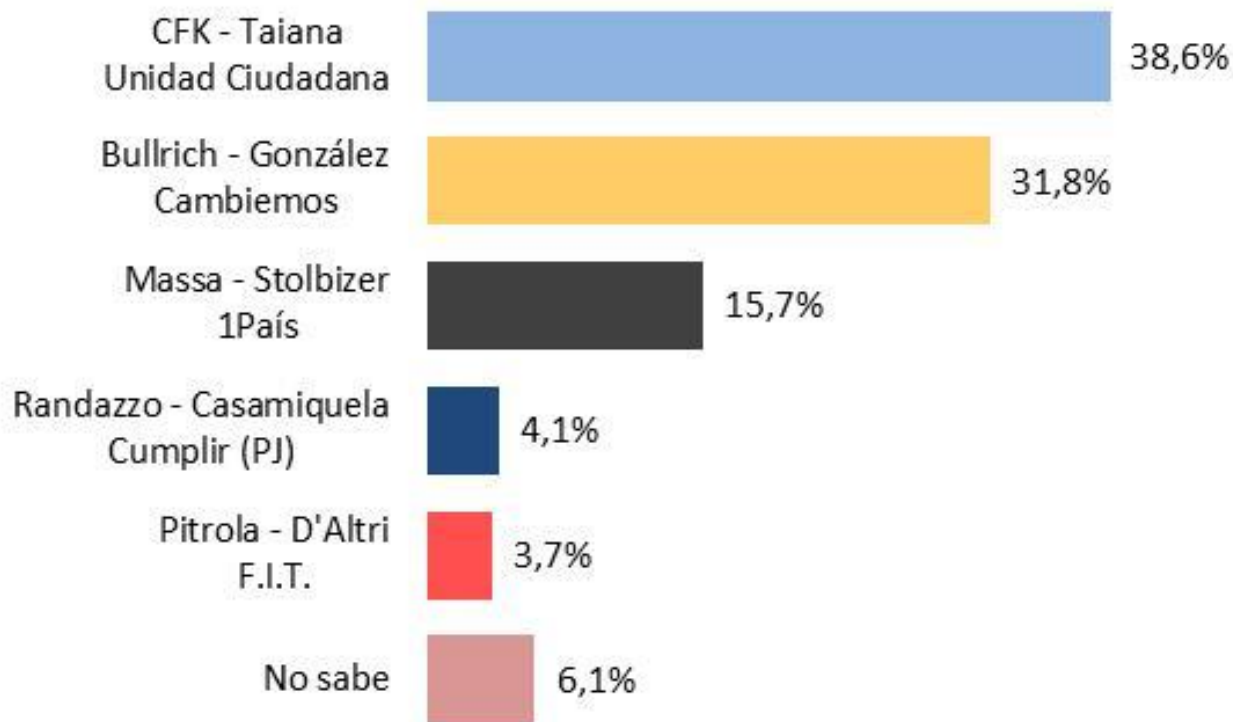
FICHA TÉCNICA

- Encuesta realizada en campo entre el 5 y 7 de agosto del año 2017.
- Sistema de relevamiento IVR automatizado con preguntas cerradas auto-guiadas.
- Se relevaron 1.195 casos efectivos de personas mayores de 18 años en todo el territorio de la Provincia de Buenos Aires, distribuidos por cuotas. Error muestral: +/-2,98% para una confianza del 95,5%, y $p=q=0,5$. Los factores de ajuste cumplen con los estándares internacionales.
- La cobertura del marco muestral alcanzó a la totalidad de hogares con teléfono fijo. La elección de hogares se realizó a partir de una selección sistemática al azar con probabilidades de extracción proporcionales en la Provincia de Buenos Aires.
- Posteriormente se ajustó la muestra en base a parámetros del censo 2010 para cumplir cuotas por región (GBA y Resto de la Provincia de BA), edad, sexo, nivel educativo.

INTENCIÓN DE VOTO EN LA PROVINCIA DE BUENOS AIRES

- CFK-Taiana por Unidad Ciudadana encabezan la intención de voto: 38,6% (obtenía 37,4% en julio), seguidos por Bullrich y González por Cambiemos (se preguntó por “los candidatos de la Gobernadora Vidal”): 31,8% (34,1% el mes anterior), Massa-Stolbizer por 1País: 15,7% (14,1% en julio), Randazzo-Casamiquela 4,1% (3,9% el mes pasado), Pitrola-D’Altri 3,7% (3,4% en julio), los indecisos alcanzan 6,1% (habían sido 7,1% en julio).
 - En el GBA: CFK-Taiana se imponen 42% a 29% de Bullrich-González, mientras que el resto de la PBA los candidatos de Cambiemos con 38% aventajan al FpV con 31%.
 - Unidad Ciudadana prevalece entre los entrevistados menores a 49 años, y Cambiemos entre los mayores a 50 años.
 - 8 de cada 10 que afirman haber votado por Scioli optarían por Unidad Ciudadana, 6,5 de cada 10 que votaron a Macri elegirían a Cambiemos, mientras que 5,4 de cada 10 que votaron a Massa escogerían a 1País.
- Solidez del voto a una semana de las PASO: 9,5 de cada 10 votantes de CFK-Taiana manifiestan que ya han decidido su voto, la proporción es similar en Cambiemos 9,1. Entre los votantes de Massa-Stolbizer es 8, en los de Randazzo es 7,4 y entre los del F.I.T. la relación es 6,5 de cada 10. La solidez del voto aumentó de 86% en julio a 88% en agosto.

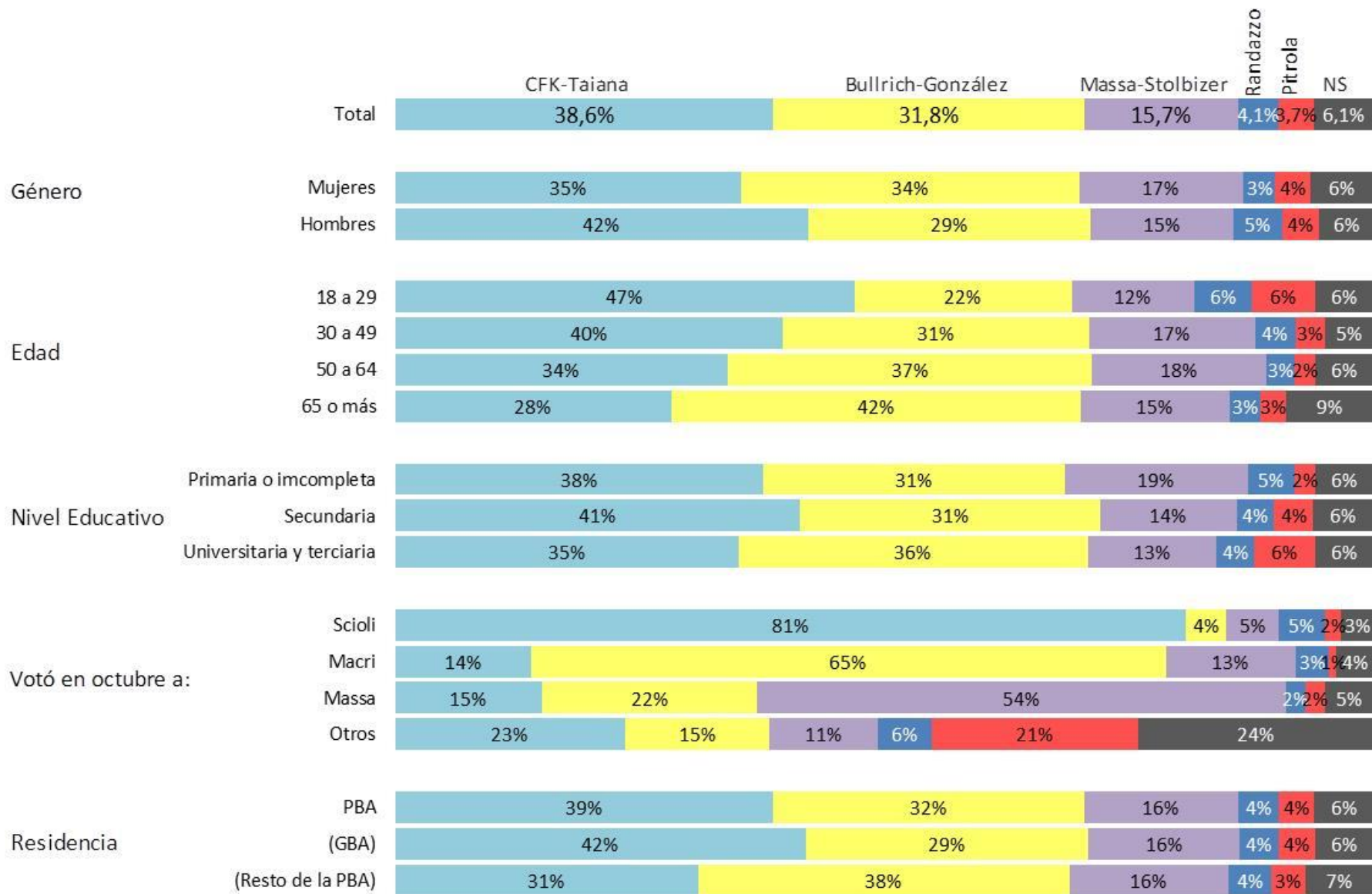
¿A QUÉ SENADORES PIENSA VOTAR EN LA PROVINCIA DE BUENOS AIRES?



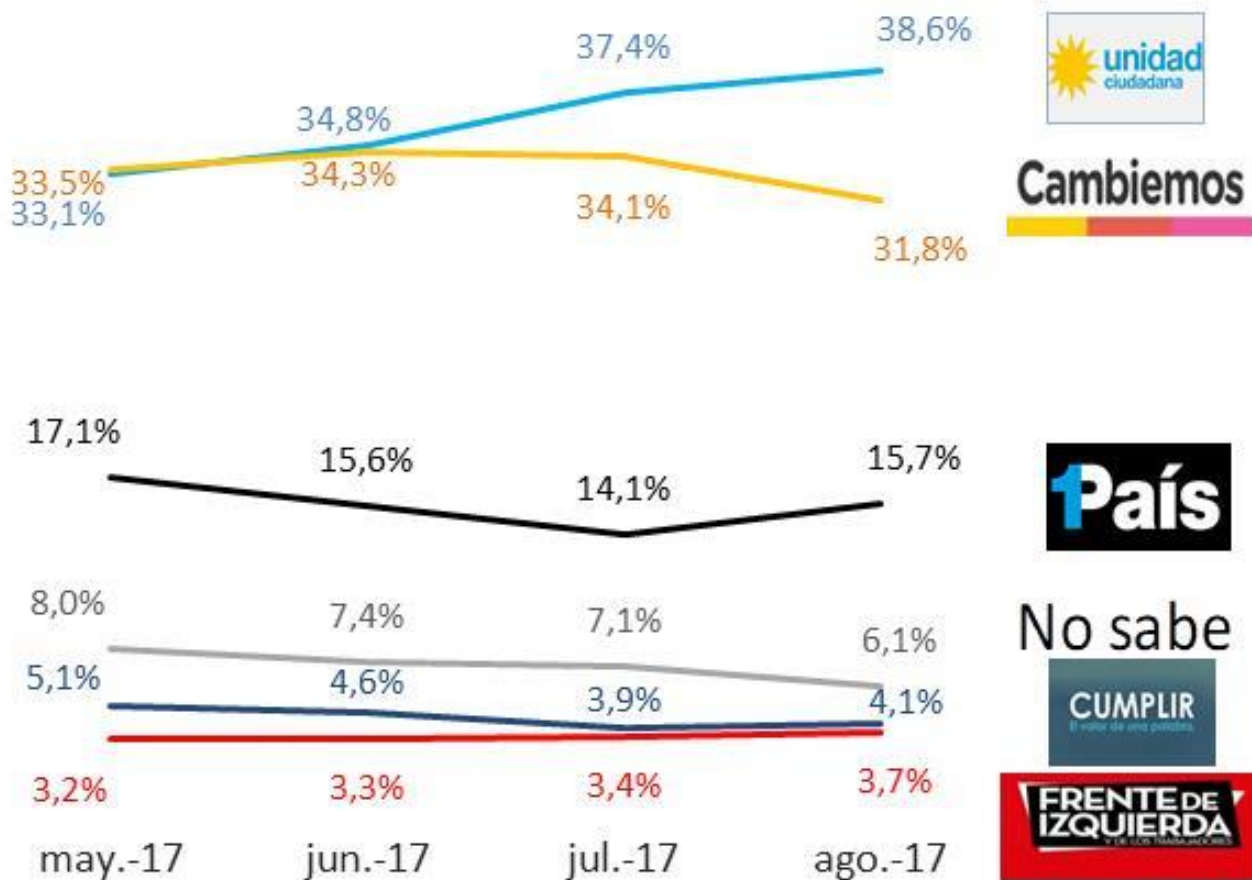
Casos: 1.195

En el caso de los candidatos de Cambiemos la pregunta fue: "Los candidatos de la Gobernadora Vidal: Bullrich - González".

ANÁLISIS DEL VOTO



EVOLUCIÓN DEL VOTO



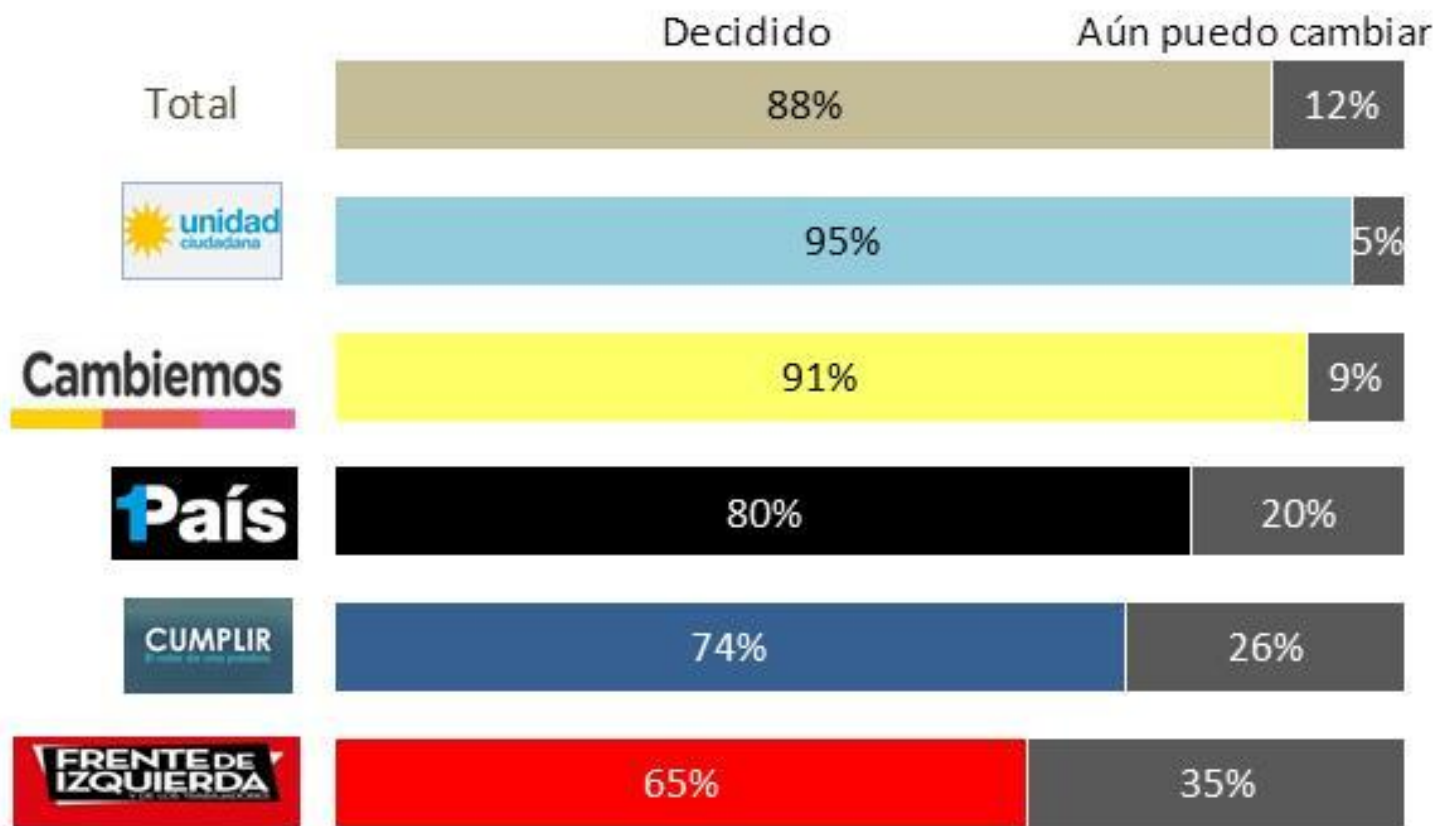
Cambiemos



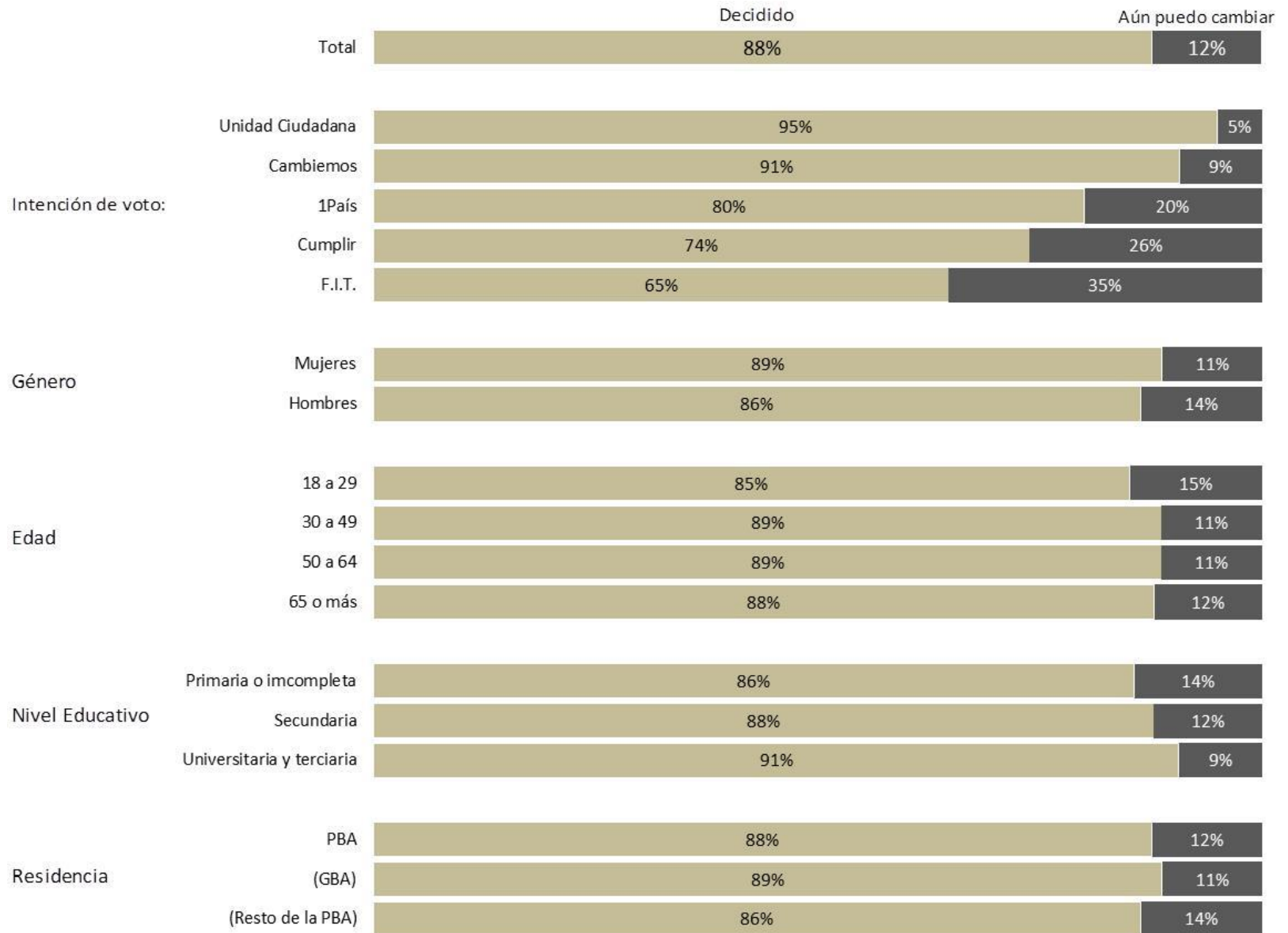
No sabe



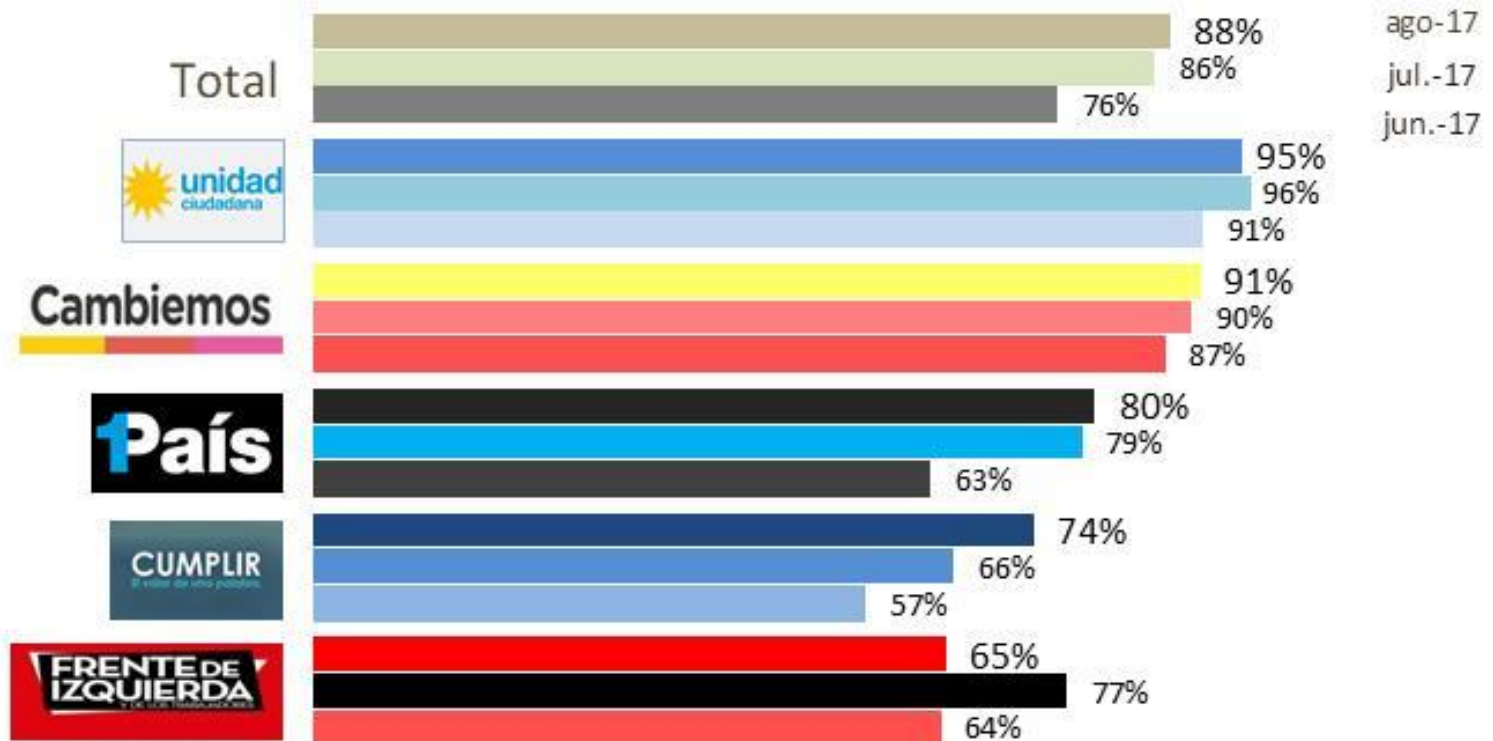
SOLIDEZ DEL VOTO A UNA SEMANA DE LAS PASO



ANÁLISIS DE SOLIDEZ DEL VOTO



EVOLUCIÓN DE LA SOLIDEZ DEL VOTO



CONTÁCTENOS



A S O C I A D O S

www.myrasociados.com.ar

info@myrasociados.com.ar

+54 - 11 - 5524-1754



www.queryargentina.com

info@queryargentina.com

+ 54 - 11 - 6244 - 7019