

# Intención de voto en la Provincia de Buenos Aires Imagen del Presidente Macri y de la Gobernadora Vidal

Opinión pública, octubre 2017



# ÍNDICE

- Ficha técnica
- Intención de voto en la Provincia de Buenos Aires:
  - Análisis del voto
  - Cómo votó en las PASO y cómo podría votar en octubre
  - ¿A quiénes podrían votar los indecisos?
  - Solidez del voto

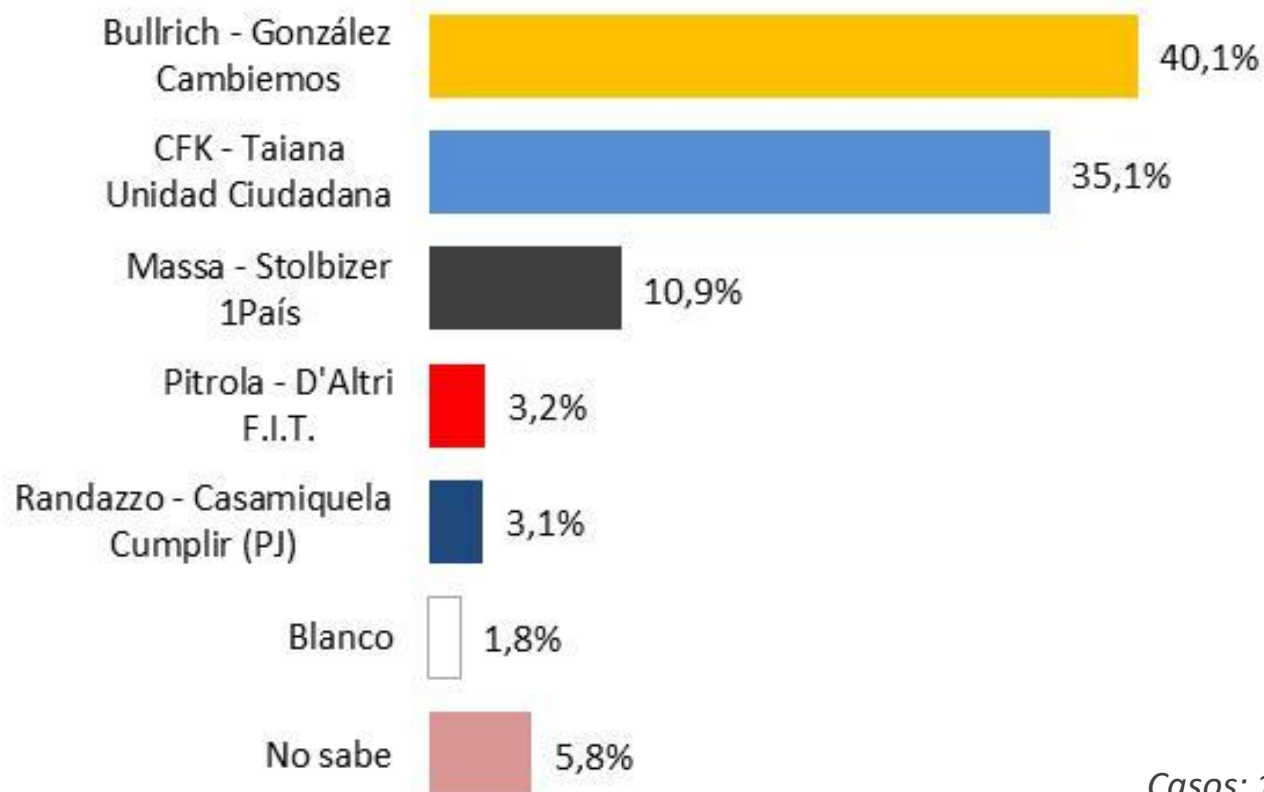
## FICHA TÉCNICA

- Encuesta realizada en campo entre el 14 y 17 de octubre del año 2017.
- Sistema de relevamiento IVR automatizado con preguntas cerradas auto-guiadas.
- Se relevaron 1.215 casos efectivos de personas mayores de 18 años en todo el territorio de la Provincia de Buenos Aires, distribuidos por cuotas.
- La cobertura del marco muestral alcanzó a la totalidad de hogares con teléfono fijo. La elección de hogares se realizó a partir de una selección sistemática al azar con probabilidades de extracción proporcionales en la Provincia de Buenos Aires.
- Posteriormente se ajustó la muestra en base a parámetros del censo 2010 para cumplir cuotas por región (GBA y Resto de la Provincia de BA), edad, sexo, nivel educativo.
- Error muestral: +/-2,87% para una confianza del 95,5%, y  $p=q=0,5$ . Los factores de ajuste cumplen con los estándares internacionales.

# INTENCIÓN DE VOTO EN LA PROVINCIA DE BUENOS AIRES

- Se mantiene la polarización entre Cambiemos y Unidad Ciudadana.
- Bullrich y González de Cambiemos encabezan la intención de voto: 40,1% (39,6% en setiembre), seguidos por CFK-Taiana por Unidad Ciudadana: 35,1% (36,4% en el mes anterior). Las diferencias aumentaron de 3,2% a 5,0%.
- Massa-Stolbizer por 1País se ubican en tercer lugar con 10,9%, el mismo porcentaje que en setiembre.
- Más atrás aparecen Pitrola-D'Altri por el F.I.T. con 3,2% (3,1% en setiembre), y Randazzo- Casamiquela por Cumplir (PJ) con 3,1% (3,3% en el mes anterior).
- Los indecisos representan el 5,8% del total de los entrevistados.
- En el GBA: CFK-Taiana se imponen 38% a 36% de Bullrich-González. En el resto de la PBA los candidatos de Cambiemos con 48% aventajan al FpV con 28%. Massa-Stolbizer registran en estos distritos 12% y 9% respectivamente.
- Los candidatos de Unidad Ciudadana predominan entre los menores de 29 años, hay paridad en el segmento de 30 a 49 años, y los candidatos de Cambiemos entre los mayores de 50 años.
- 9 de cada 10 que afirman haber votado en las PASO a Cambiemos y a Unidad Ciudadana mantienen la misma intención de voto, 5,6 de cada 10 en el caso de 1País, 3,3 de cada 10 en el caso de Cumplir, y 6,3 de cada 10 en el FIT.
- En los restantes electores -votaron en blanco o no fueron a votar- hay predominancia de indecisos.

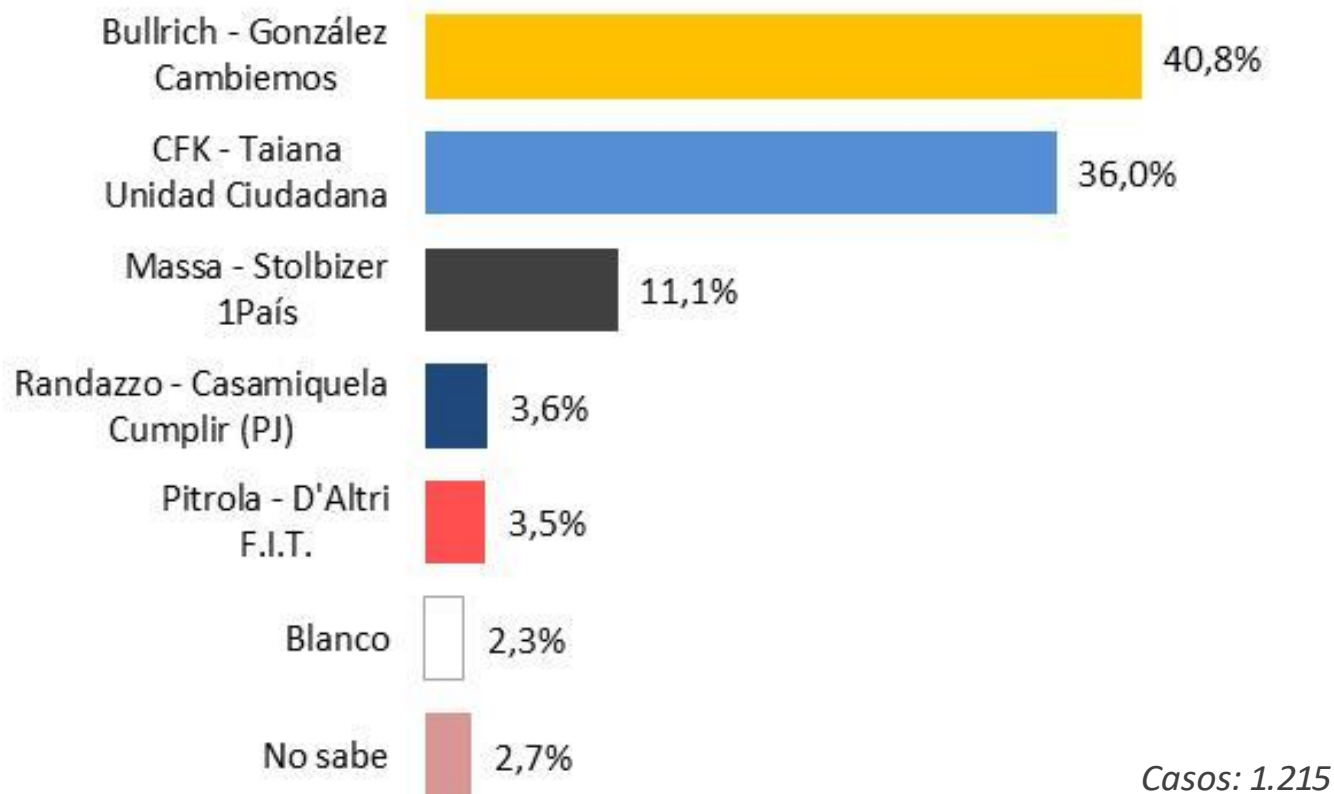
## ¿A QUIÉN PIENSA VOTAR EN LAS PRÓXIMAS ELECCIONES EN LA PROVINCIA DE BUENOS AIRES?



Casos: 1.215

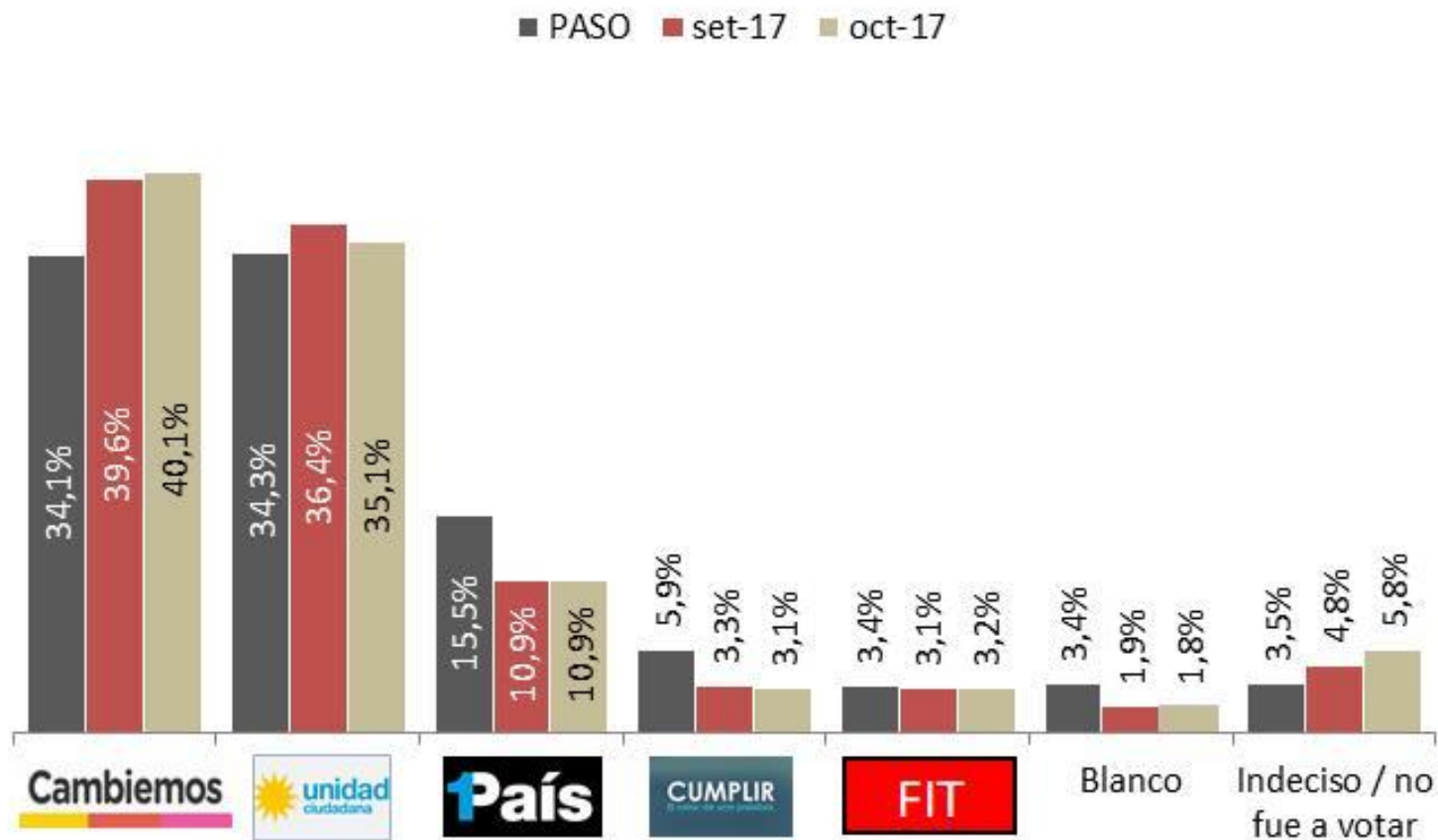
En el caso de los candidatos de Cambiemos la pregunta fue: "Los candidatos de la Gobernadora Vidal: Bullrich - González".

# ¿A QUIÉN PIENSA VOTAR EN LAS PRÓXIMAS ELECCIONES EN LA PROVINCIA DE BUENOS AIRES? -CON DISTRIBUCIÓN DE INDECISOS SOBRE PREGUNTA DE POSIBLE INTENCIÓN DE VOTO-

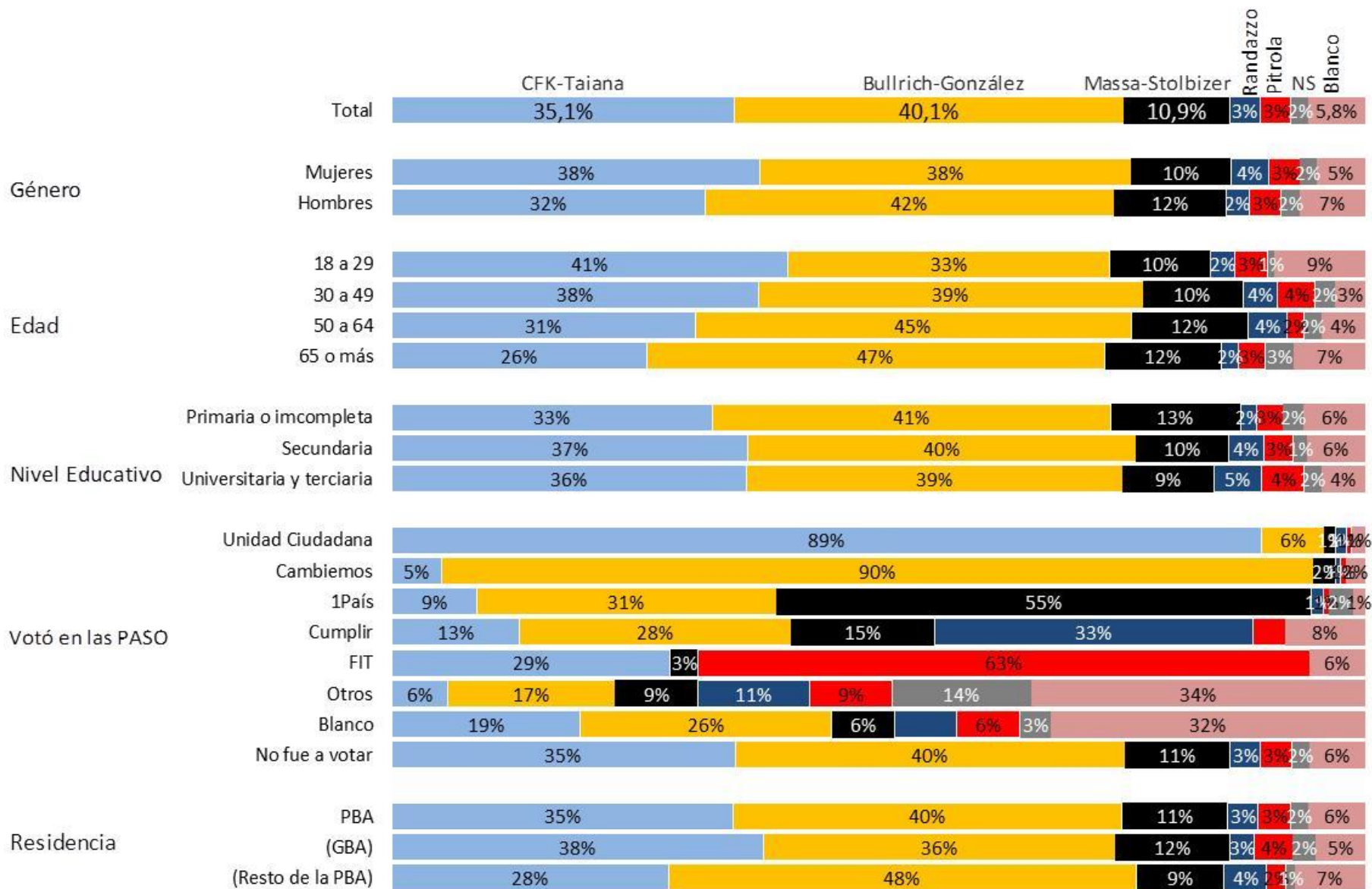


En el caso de los candidatos de Cambiemos la pregunta fue: "Los candidatos de la Gobernadora Vidal: Bullrich - González".

## RESULTADO EN LAS PASO E INTENCIÓN DE VOTO EN SETIEMBRE



# ANÁLISIS DEL VOTO

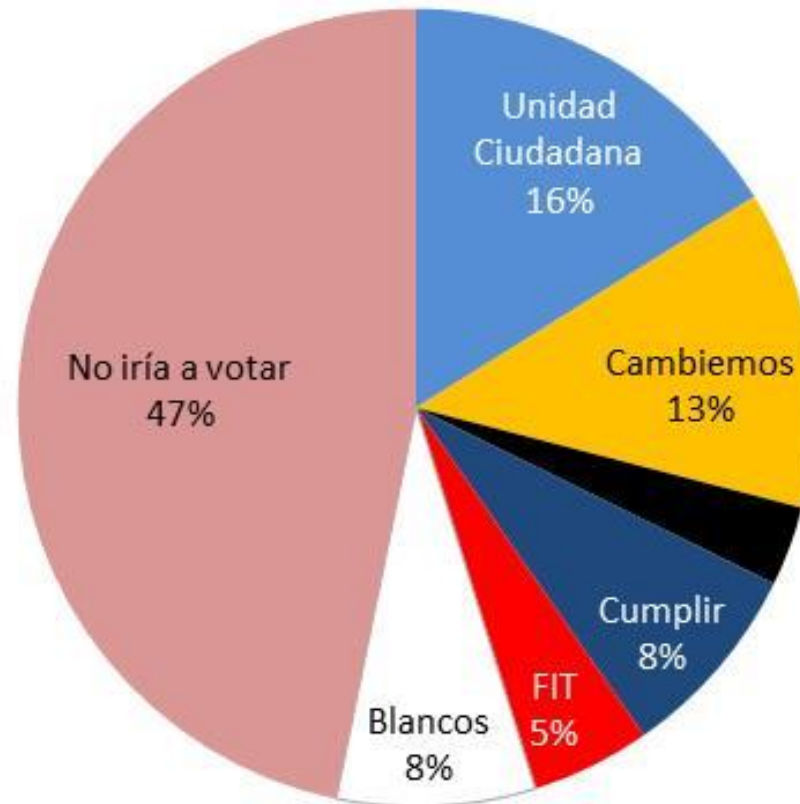




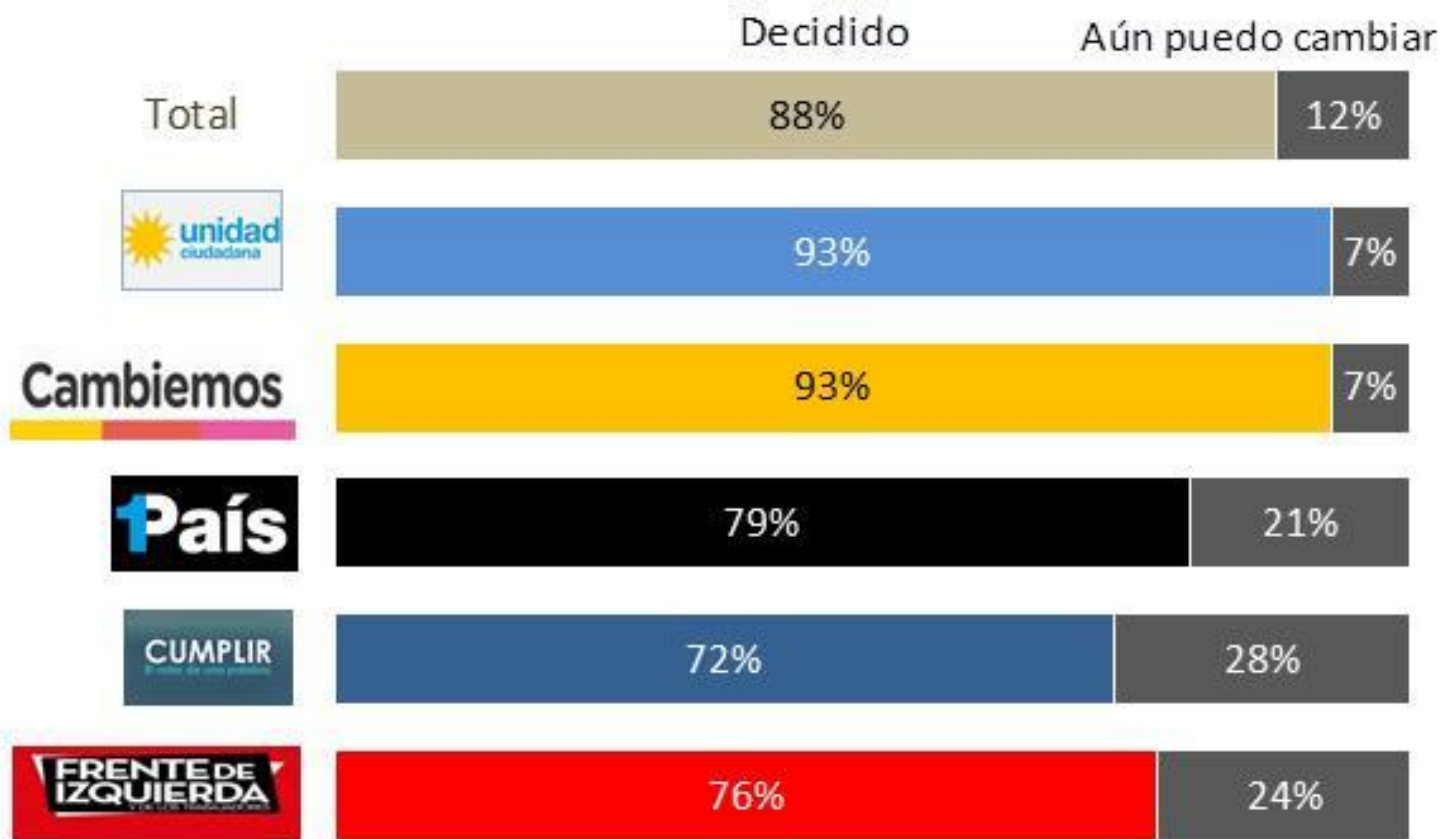
## TRANSFERENCIA DEL VOTO EN LAS PASO A INTENCIÓN DE VOTO EN OCTUBRE

Voto en las PASO	Intención de voto en octubre							
	Unidad Ciudadana	Cambiamos	1PAÍS	Cumplir	FIT	Blanco	No sabe	Total
Unidad Ciudadana (34,27%)	89%	6%	1%	1%	1%	0%	1%	100%
Cambiamos (34,06%)	5%	90%	2%	1%	1%	0%	2%	100%
1PAÍS (15,53%)	9%	31%	55%	1%	1%	2%	1%	100%
Cumplir (5,90%)	13%	28%	15%	33%	3%	0%	8%	100%
FIT (3,38%)	29%	0%	3%	0%	63%	0%	6%	100%
Otros (3,40%)	6%	17%	9%	11%	9%	14%	34%	100%
Blanco (3,46%)	19%	26%	6%	6%	6%	3%	32%	100%
No fue a votar	35%	40%	11%	3%	3%	2%	6%	100%

## ¿A QUIÉNES PODRÍAN VOTAR LOS INDECISOS?: 5,8% DEL TOTAL



## SOLIDEZ DEL VOTO A UN MES DE LAS ELECCIONES



## CONTÁCTENOS



A S O C I A D O S

[www.myrasociados.com.ar](http://www.myrasociados.com.ar)

[info@myrasociados.com.ar](mailto:info@myrasociados.com.ar)

+54 - 11 - 5524-1754



[www.queryargentina.com](http://www.queryargentina.com)

[info@queryargentina.com](mailto:info@queryargentina.com)

+ 54 - 11 - 6244 - 7019